

TAGLIO TESSUTO GREGGIO

Le linee di taglio per tessuto greggio vengono impiegate per il taglio del tubolare prima del processo di nobilitazione.



La **Taglierina semplice Bianco® con taglio sul piego** permette il taglio e l'apertura della maglia tubolare grezza proveniente da telai circolari. Il taglio viene effettuato sulla piega del tessuto per mezzo di un disco taglierina la cui posizione è regolabile in larghezza a seconda della misura del tessuto. Uscita in falda.



La **Taglierina capovolta Bianco®** è indicata per il taglio del tubolare, proveniente da carrello in corda o piccolo rotolo sia per tessuti asciutti che bagnati. Il cesto capovolto permette la riduzione degli ingombri della macchina e, conseguentemente, della tensione esercitata sul tessuto. Uscita in falda.



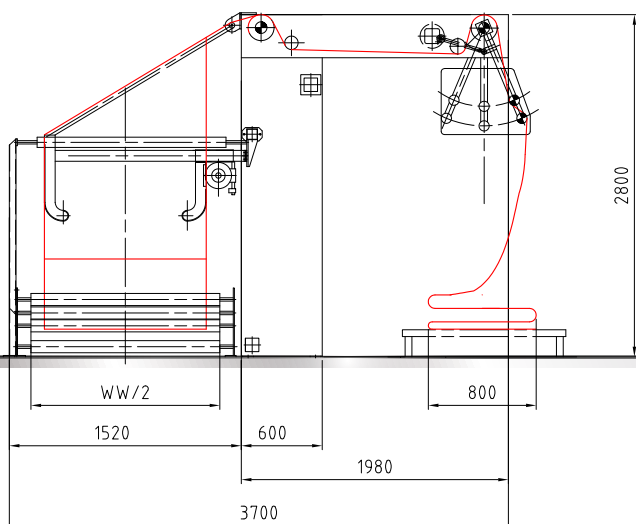
La **Taglierina con triangolo Bianco®** effettua il taglio e l'apertura della maglia tubolare in corda; è studiata per il funzionamento automatico, in continuo e ad alta velocità. Uscita in falda.

dimensioni LxHxW	Taglierina sul piego 3700x 2800x (RW+600) peso 1400Kg Taglierina capovolta 3400x 3925x (RW+1160) peso 2000Kg Taglierina con triangolo 5800x 5500x (RW+1120) peso 2800Kg
materiale	acciaio al carbonio o acciaio inox
colore per ferro verniciato	RAL 7021 per struttura e RAL 9006 per portelle laterali
diametro piattaforma	1700 mm (su richiesta 2000mm)
larghezza cilindri	da 2000 mm a 3000 mm
larghezza tessuto	da 1800 mm a 2800 mm
dimensione max tubolare	Ø 800 mm (su richiesta Ø 900 o Ø 1000mm)
tipo di sensore	sistema di visione bianco TGLSK3, sensore lineare CMOS a 1024 punti con risoluzione 68 micron
velocità meccanica max	120 m/min
aria compressa max	6 bar
tensione	standard 3x400 Vac – 50 Hz o altre a richiesta
potenza elettrica installata	Taglierina sul piego 4 Kw Taglierina Capovolta 5 Kw Taglierina con triangolo 10 Kw
motorizzazione	A/C pilotata da inverter
temperatura ambiente	da 0 a +55° (optional condizionatore per armadio elettrico)
rumorosità	<75 dB(A)
pannello operatore	Schneider touch-screen
PLC di controllo	Schneider
teleassistenza	optional



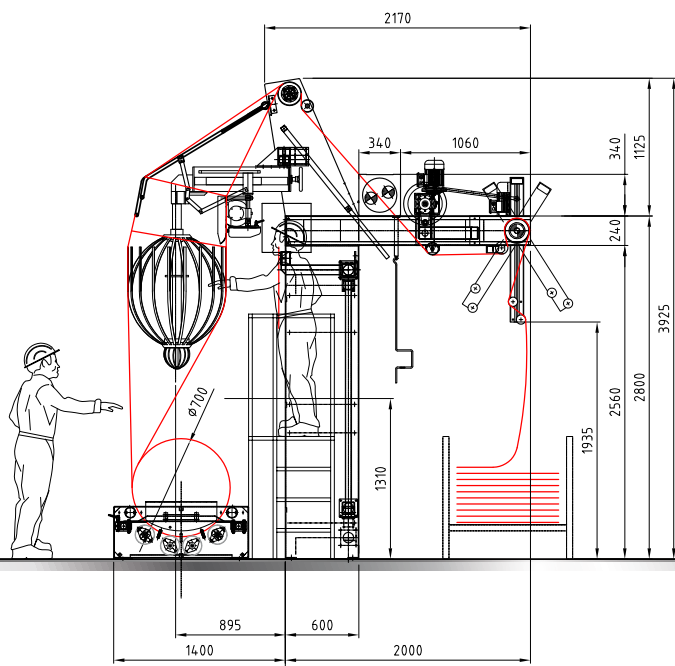
www.bianco-spa.com

TAGLIO TESSUTO GREGGIO

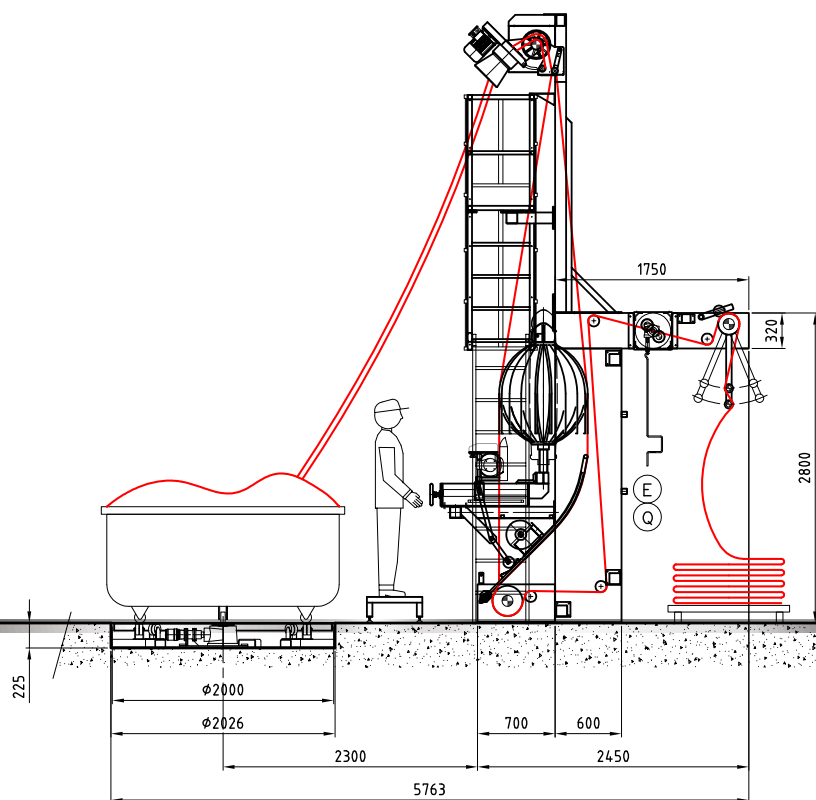


Taglierina semplice Bianco® con taglio sul piego

Taglierina capovolta Bianco®



Taglierina con triangolo Bianco®



Le specifiche, i dati e i disegni riportati nel presente catalogo sono puramente indicativi e possono subire variazioni a insindacabile giudizio del costruttore.



www.bianco-spa.com